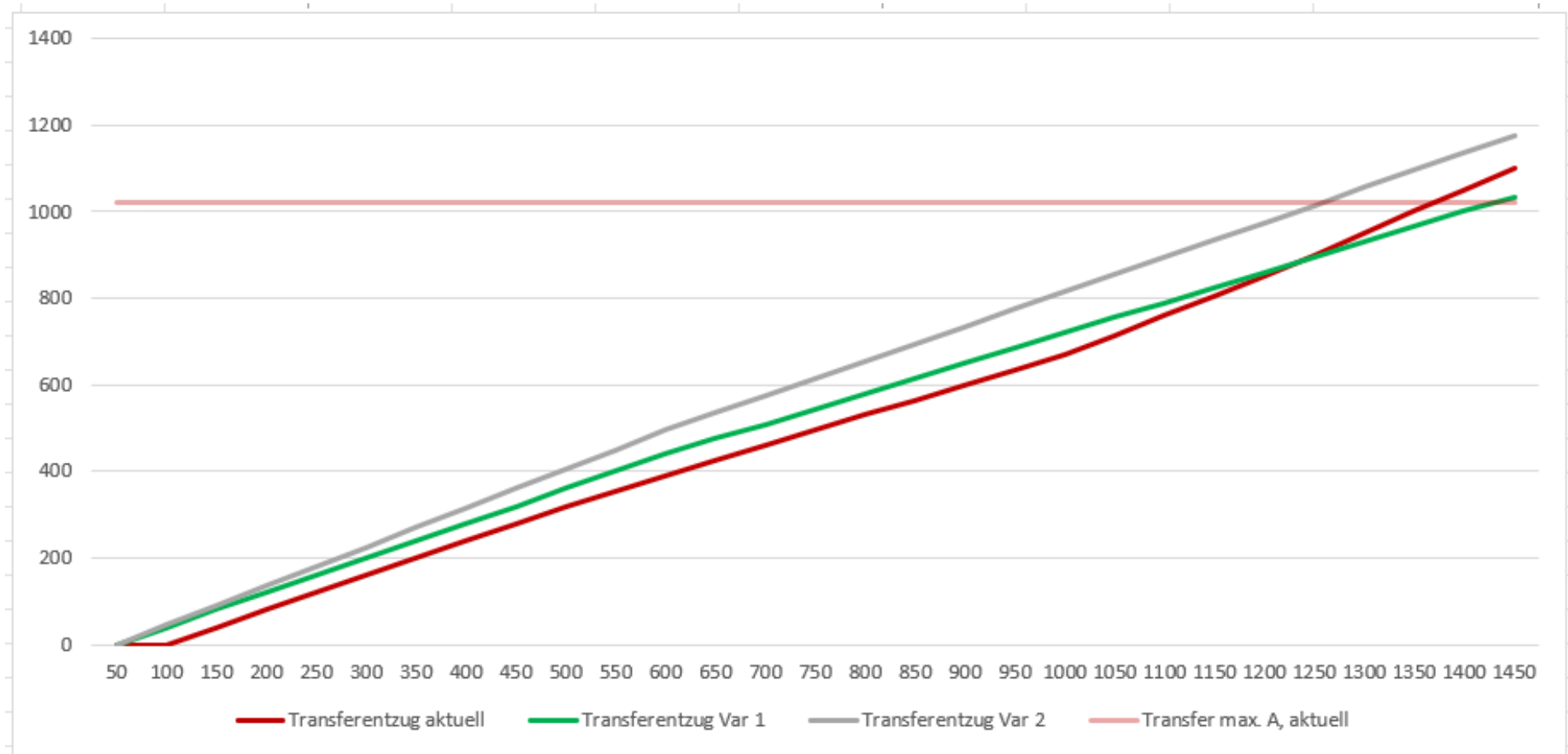


Erläuterungen							
Abkürzungen für Familientypen				Varianten Transferentzugsraten			
A =	adult				aktuell	Kommissions-Empfehlung	
C =	child			Pauschbetrag, TER = 0%	100 €	50 €	
also:					TER aktuell	TER-Komm.-Empfehlung	
						Var 1	Var 2
A	Single			1. Stufe	80 % (bis 520 €)	80% (bis 603 €)	90% (bis 603 €)
AA	Paar ohne Kind			2. Stufe	70% (520 bis 1.000 €)	70% (ab 604 €)	80% (ab 604 €)
AC	Alleinerziehend, 1 Kind			3. Stufe	90% (1.000 bis 1200 €)		
ACC	Alleinerziehend, 2 Kinder			4. Stufe	100% (ab 1.200 €)		
AAC	Paar mit 1 Kind						
AACC	Paar mit 2 Kindern						
Auswirkungen der Varianten							
<i>Allgemeine Richtung:</i>							
Die Kommissionsvorschläge wirken sich für Anspruchsbeechtigte auch oberhalb der Minijobschwelle negativ aus - selbst nach Variante 1, nach der die TER im unteren Bereich (bis 1.000 € Bruttolohn) denen im Status quo gleich sind. Von erheblichem Nachteil für Betroffene ist die Halbierung des Pauschbetrags, für den eine TER von 0% gilt. Eine Begründung für die Herabsetzung des Pauschbetrags, mit dem durch Erwerbstätigkeit bedingte Aufwendungen berücksichtigt werden sollen, hat die Kommission nicht gegeben.							
<i>Einige Details:</i>							
(1) Die Kommissionsvariante 1 (Grenzentszugsraten 80%/70%) wird erst ab einem Bruttomonatslohn von 1.250 € günstiger als die aktuelle Regelung. Denn die Halbierung des Grundfreibetrags (TER=0% nur bis 50 €) wirkt sich weit über die Minijobgrenze hinaus aus - dadurch wird die durchschnittliche Transferentzugsrate und damit der Absolutbetrag des Transferentzugs erhöht.							
(2) Die Kommissionsvariante 2 (Grenzentszugsraten 90%/80%) wird erst ab einem Bruttomonatslohn von 1.850 € günstiger als die aktuelle Regelung. Hier wirken sich sowohl die Halbierung des Grundfreibetrags als auch die im Vergleich zum Status quo hohen Grenz-TER bis 1.200 € bzw. bis 1.500 € (BG mit Kind) negativ aus. Dies wird lediglich durch den Wegfall der Grenz-TER von 100% in Status quo (ab 1.200 € bzw. 1.500 €) allmählich kompensiert.							

<i>Schlussfolgerungen für einzelne Typen von Bedarfsgemeinschaften (immer im Vergleich zum Status quo)</i>			
Die Grenze, oberhalb der die Kommissionsvorschläge im Vergleich zum Status quo günstiger werden, liegt bei kleinen Bedarfsgemeinschaften oberhalb oder in der Nähe des maximalen Bruttoanspruchs, so dass es hier nicht oder nur in wenigen Fällen zu Begünstigungen kommt.			
Mit zunehmender Größe der BG steigt der Kreis der potenziell durch die Reformvorschläge Begünstigten.			
(a) Singles werden durch die Variante 2 generell benachteiligt, weil der Wegfall der Grenz-TER von 100% sich erst auswirkt, wenn der Anspruch bereits ausgelaufen ist. Bei Variante 1 ist der Bereich einer potenziellen Begünstigung sehr schmal (Bruttolohn zwischen 1.250 € und 1.400 €).			
Die somit weitestgehend benachteiligte Gruppe der Singles macht immerhin 57% aller SGB II-Bedarfsgemeinschaften aus.			
(b) Paare ohne Kinder (8% der Bedarfsgemeinschaften) werden wegen des insgesamt höheren maximalen Grundsicherungsbetrags bei Variante 1 immerhin in einem schmalen Bereich begünstigt (Bruttolohn 1.850 € bis 2.050 €), bei Variante 1 bereits oberhalb von 1.250 € bis 2.350 €.			
(c) Bei Familien mit Kindern (18% der Bedarfsgemeinschaften sind Alleinerziehende, 14% sind Paare mit Kind(ern)) variiert der Bereich potenzieller Begünstigungen mit der Kinderzahl. Bei der Gruppe AC ergibt sich im Falle von Variante 2 eine weitgehende Benachteiligung und nur ein sehr schmaler Bereich kleiner Verbesserungen, bei Variante 1 halten sich die Verschlechterungen gegenüber dem Status quo in sehr engen Grenzen.			
Der Effekt von Variante 2 zeigt sich abgeschwächt auch für AAC. Bei mehreren Kindern (im Folgenden dargestellt für ACC und AACC) sind die Bereiche potenzieller Begünstigungen sogar für Variante 2 etwas breiter, da wegen des höheren maximalen Grundsicherungsbetrags der Wegfall der Grenz-TER von 100% sich zunehmend auswirkt. Für die Gruppe AACC würde nach Variante 1 der Transferanspruch erst bei 3.750 € Bruttolohn ausgelaufen sein - es ist zweifelhaft, ob dies gesetzlich umgesetzt werden wird, und es stellt sich die Frage nach der Sinnhaftigkeit der Unterscheidung zwischen Existenzsicherung und Existenzunterstützung - wie sollte Letztere bei einem Bruttolohn oberhalb von 3.750 € anschließen?			
<i>In Anbetracht des Finanzierungsvorbehalts aller Reformen ist damit zu rechnen, dass die Variante 2 umgesetzt wird - zum Nachteil der meisten bisherigen Bedarfsgemeinschaften. Durch die Verschiebung der Transfergrenze (Auslaufen des Transferbezugs) in etwas höhere Bruttolohnbereiche kommen allerdings weitere Bedarfsgemeinschaften zum Kreis der Anspruchsberechtigten hinzu - sie wären potenziell Begünstigte im Falle einer Reform der TER nach Vorschlägen der Kommission. Aber ob die entsprechenden Haushalte von ihrem neuen Anspruch wissen, ist völlig offen - die Nichtinanspruchnahmequote dürfte hoch sein.</i>			

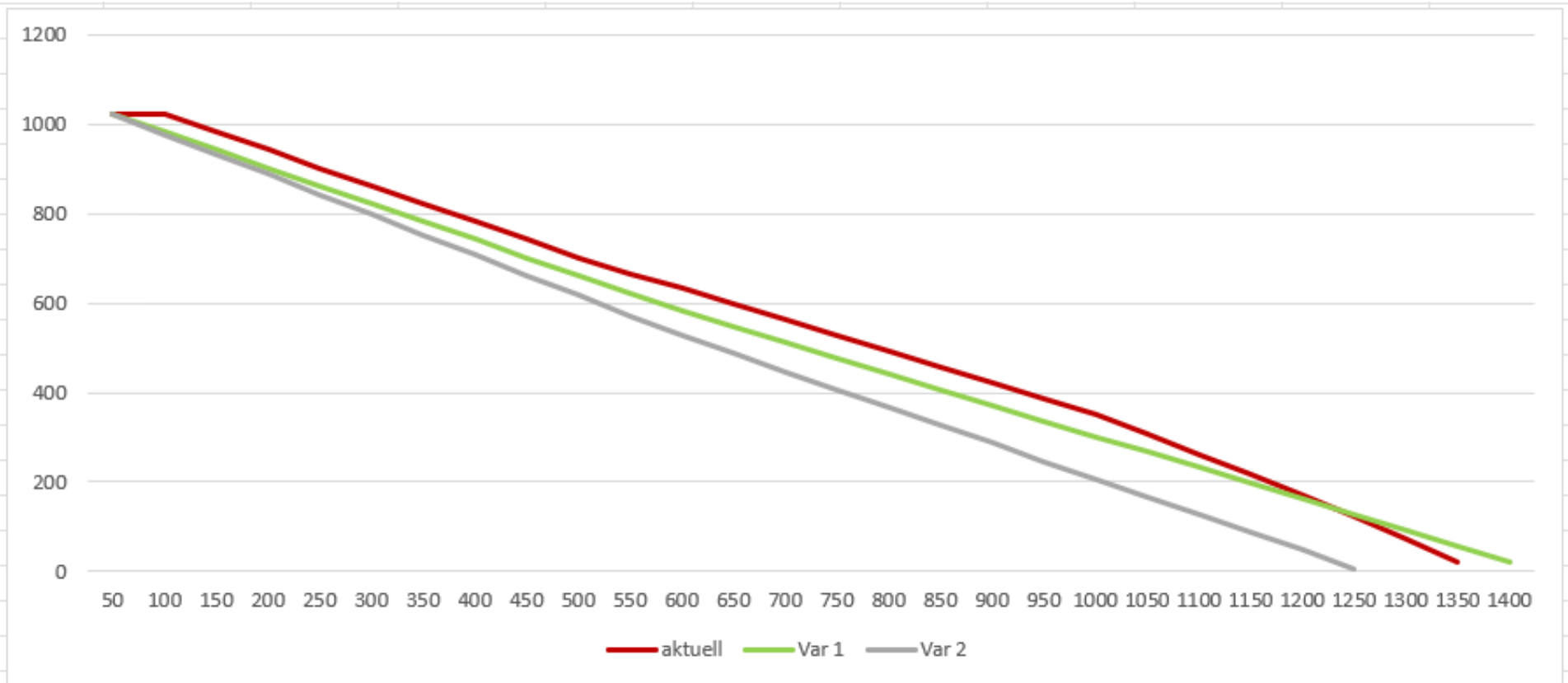
Transferenzug absolut A

Bruttolohn	Transferenzug			Transfer max. A, aktuell		Diff aktuell - Var 1
	aktuell	Var 1	Var 2			
50	0	0	0	1022	Var 1 = Kommissonsvorschlag 1 (TER: 80% / 70%) Var 2 = Kommissonsvorschlag 2 (TER: 90% / 80%)	0
100	0	40	45	1022		-40
150	40	80	90	1022		-40
200	80	120	135	1022		-40
250	120	160	180	1022	Var 2 ist für Singles durchweg ungünstiger als aktuelle Situation;	-40
300	160	200	225	1022	Anspruch läuft schon bei Bruttolohn von 1.250 € aus, aktuell erst	-40
350	200	240	270	1022	bei ca. 1.350 €.	-40
400	240	280	315	1022		-40
450	280	320	360	1022	Var 1 ist ungünstiger bis Bruttolohn von ca. 1.250 €,	-40
500	320	360	405	1022	danach günstiger als aktuelle Situation, maximal um bis zu 35 Euro	-40
550	355	400	450	1022		-45
600	390	440	495	1022		-50
650	425	475	535	1022		-50
700	460	510	575	1022		-50
750	495	545	615	1022		-50
800	530	580	655	1022		-50
850	565	615	695	1022		-50
900	600	650	735	1022		-50
950	635	685	775	1022		-50
1000	670	720	815	1022		-50
1050	715	755	855	1022		-40
1100	760	790	895	1022		-30
1150	805	825	935	1022		-20
1200	850	860	975	1022		-10
1250	900	895	1015	1022		5
1300	950	930	1055	1022		20
1350	1000	965	1095	1022	Bürgergeld aktuell läuft aus	35
1400	1050	1000	1135	1022	Bürgergeld Var 1 läuft aus	
1450	1100	1035	1175	1022		
1500	1150	1070	1215	1022		



Transfer absolut A

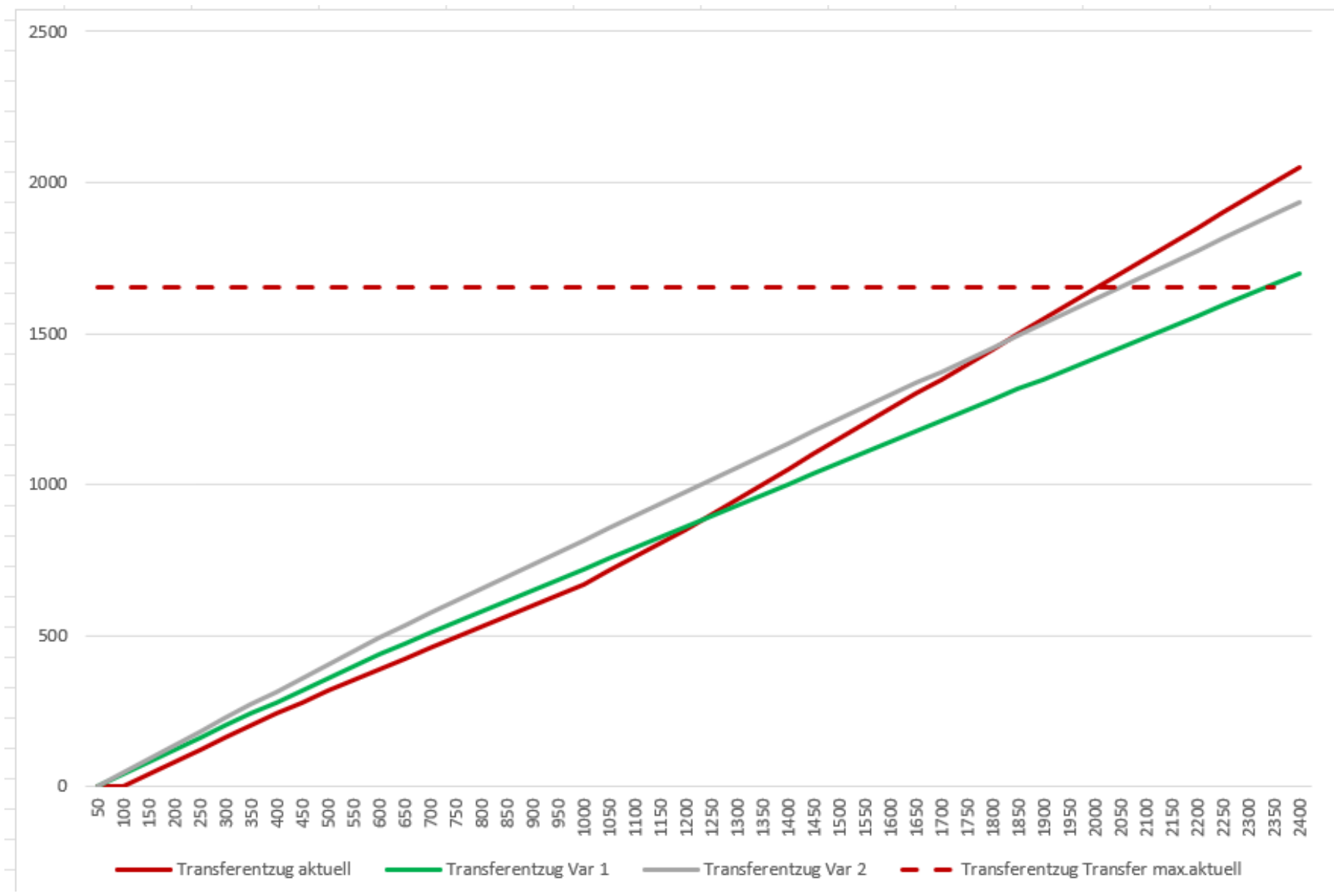
Bruttolohn	Transferentzug			Transfer max. A, aktuell	Bruttolohn	Var 1 = Kommissionsvorschlag 1 (TER: 80% / 70%) Var 2 = Kommissionsvorschlag 2 (TER: 90% / 80%)		
	aktuell	Var 1	Var 2			aktuell	Var 1	Var 2
50	0	0	0	1022	50	1022	1022	1022
100	0	40	45	1022	100	1022	982	977
150	40	80	90	1022	150	982	942	932
200	80	120	135	1022	200	942	902	887
250	120	160	180	1022	250	902	862	842
300	160	200	225	1022	300	862	822	797
350	200	240	270	1022	350	822	782	752
400	240	280	315	1022	400	782	742	707
450	280	320	360	1022	450	742	702	662
500	320	360	405	1022	500	702	662	617
550	355	400	450	1022	550	667	622	572
600	390	440	495	1022	600	632	582	527
650	425	475	535	1022	650	597	547	487
700	460	510	575	1022	700	562	512	447
750	495	545	615	1022	750	527	477	407
800	530	580	655	1022	800	492	442	367
850	565	615	695	1022	850	457	407	327
900	600	650	735	1022	900	422	372	287
950	635	685	775	1022	950	387	337	247
1000	670	720	815	1022	1000	352	302	207
1050	715	755	855	1022	1050	307	267	167
1100	760	790	895	1022	1100	262	232	127
1150	805	825	935	1022	1150	217	197	87
1200	850	860	975	1022	1200	172	162	47
1250	900	895	1015	1022	1250	122	127	7
1300	950	930	1055	1022	1300	72	92	
1350	1000	965	1095	1022	1350	22	57	
1400	1050	1000	1135	1022	1400		22	
1450	1100	1035	1175	1022	1450			
1500	1150	1070	1215	1022	1500			



Transferentzug absolut AA

Bruttolohn	Transferentzug			Transfer max. aktuell	Annahme: eine erwerbstätige Person	
	aktuell	Var 1	Var 2		Var 1 = Kommissionsvorschlag 1 (TER: 80% / 70%)	Var 2 = Kommissionsvorschlag 2 (TER: 90% / 80%)
50	0	0	0	1655		
100	0	40	45	1655		
150	40	80	90	1655		
200	80	120	135	1655		
250	120	160	180	1655		
300	160	200	225	1655		
350	200	240	270	1655		
400	240	280	315	1655		
450	280	320	360	1655		
500	320	360	405	1655		
550	355	400	450	1655		
600	390	440	495	1655		
650	425	475	535	1655		
700	460	510	575	1655		
750	495	545	615	1655		
800	530	580	655	1655		
850	565	615	695	1655		
900	600	650	735	1655		
950	635	685	775	1655		
1000	670	720	815	1655		
1050	715	755	855	1655		
1100	760	790	895	1655		
1150	805	825	935	1655		
1200	850	860	975	1655		
1250	900	895	1015	1655		
1300	950	930	1055	1655		
1350	1000	965	1095	1655		
1400	1050	1000	1135	1655		
1450	1100	1035	1175	1655		
1500	1150	1070	1215	1655		
1550	1200	1105	1255	1655		
1600	1250	1140	1295	1655		
1650	1300	1175	1335	1655		
1700	1350	1210	1375	1655		
1750	1400	1245	1415	1655		
1800	1450	1280	1455	1655		
1850	1500	1315	1495	1655		

1900	1550	1350	1535	1655		
1950	1600	1385	1575	1655		
2000	1650	1420	1615	1655		
2050	1700	1455	1655	1655		
2100	1750	1490	1695	1655		
2150	1800	1525	1735	1655		
2200	1850	1560	1775	1655		
2250	1900	1595	1815	1655		
2300	1950	1630	1855	1655		
2350	2000	1665	1895	1655		
2400	2050	1700	1935			
2450	2100	1735	1975			
2500	2150	1770	2015			
2550	2200	1805	2055			
2600	2250	1840	2095			
2650	2300	1875	2135			
2700	2350	1910	2175			
2750	2400	1945	2215			
2800	2450	1980	2255			
2850	2500	2015	2295			
2900	2550	2050	2335			
2950	2600	2085	2375			
3000	2650	2120	2415			
3050	2700	2155	2455			
3100	2750	2190	2495			
3150	2800	2225	2535			
3200	2850	2260	2575			
3250	2900	2295	2615			
3300	2950	2330	2655			
3350	3000	2365	2695			
3400	3050	2400	2735			
3450	3100	2435	2775			
3500	3150	2470	2815			
3550	3200					
3600	3250					
3650	3300					
3700	3350					
3750	3400					



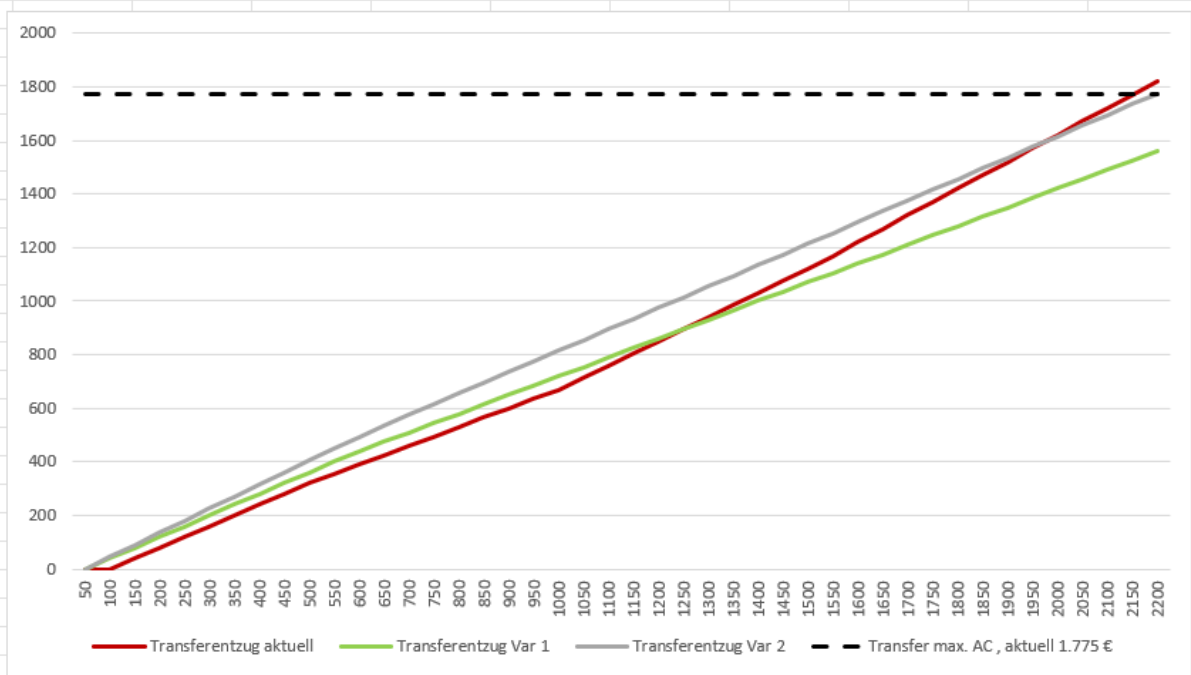
Transferenzug absolut AC

Bruttolohn	Transferenzug			Transfer max.							
	aktuell	Var 1	Var 2	AC , aktuell 1.775 €							
50	0	0	0	1775							
100	0	40	45	1775							
150	40	80	90	1775							
200	80	120	135	1775							
250	120	160	180	1775							
300	160	200	225	1775							
350	200	240	270	1775							
400	240	280	315	1775							
450	280	320	360	1775							
500	320	360	405	1775							
550	355	400	450	1775							
600	390	440	495	1775							
650	425	475	535	1775							
700	460	510	575	1775							
750	495	545	615	1775							
800	530	580	655	1775							
850	565	615	695	1775							
900	600	650	735	1775							
950	635	685	775	1775							
1000	670	720	815	1775							
1050	715	755	855	1775							
1100	760	790	895	1775							
1150	805	825	935	1775							
1200	850	860	975	1775							
1250	895	895	1015	1775							
1300	940	930	1055	1775							
1350	985	965	1095	1775							
1400	1030	1000	1135	1775							
1450	1075	1035	1175	1775							
1500	1120	1070	1215	1775							
1550	1170	1105	1255	1775							
1600	1220	1140	1295	1775							

Var 1 = Kommissonsvorschlag 1 (TER: 80% / 70%)

Var 2 = Kommissonsvorschlag 2 (TER: 90% / 80%)

1650	1270	1175	1335	1775			
1700	1320	1210	1375	1775			
1750	1370	1245	1415	1775			
1800	1420	1280	1455	1775			
1850	1470	1315	1495	1775			
1900	1520	1350	1535	1775			
1950	1570	1385	1575	1775			
2000	1620	1420	1615	1775			
2050	1670	1455	1655	1775			
2100	1720	1490	1695	1775			
2150	1770	1525	1735	1775			
2200	1820	1560	1775	1775			
2250	1870	1595	1815				
2300	1920	1630	1855				
2350	1970	1665	1895				
2400	2020	1700	1935				
2450	2070	1735	1975				
2500	2120	1770	2015				
2550	2170	1805	2055				
2600	2220	1840	2095				
2650	2270	1875	2135				
2700	2320	1910	2175				
2750	2370	1945	2215				
2800	2420	1980	2255				
2850	2470	2015	2295				
2900	2520	2050	2335				
2950	2570	2085	2375				
3000	2620	2120	2415				
3050	2670	2155	2455				
3100	2720	2190	2495				
3150	2770	2225	2535				
3200	2820	2260	2575				
3250	2870	2295	2615				
3300	2920	2330	2655				



Differenz (Var 1): ca. 250 € bei Auslaufen des aktuellen Anspruchs
(bei 2.150 € Bruttolohn)

1.525 € Transferentzug bei Var 1
1.775 € Transferentzug aktuell
250 € Differenz bei 2.150 € Bruttolohn

Maximaler Transfer AC (Alleinerziehende(r) mit Kind u6):
Regelbedarf + MBZ für Kind u6 + KdU

Transferentzug absolut Familien

Bruttolohn	Transferentzug			Transfer max. aktuell				Var 1 = Kommissonsvorschlag 1 (TER: 80% / 70%)	Var 2 = Kommissonsvorschlag 2 (TER: 90% / 80%)
	aktuell	Var 1	Var 2	AC	ACC	AAC	AACC		
50	0	0	0	1775	2260	2162	2631		
100	0	40	45	1775	2260	2162	2631		
150	40	80	90	1775	2260	2162	2631		
200	80	120	135	1775	2260	2162	2631		
250	120	160	180	1775	2260	2162	2631		
300	160	200	225	1775	2260	2162	2631		
350	200	240	270	1775	2260	2162	2631		
400	240	280	315	1775	2260	2162	2631		
450	280	320	360	1775	2260	2162	2631		
500	320	360	405	1775	2260	2162	2631		
550	355	400	450	1775	2260	2162	2631		
600	390	440	495	1775	2260	2162	2631		
650	425	475	535	1775	2260	2162	2631		
700	460	510	575	1775	2260	2162	2631		
750	495	545	615	1775	2260	2162	2631		
800	530	580	655	1775	2260	2162	2631		
850	565	615	695	1775	2260	2162	2631		
900	600	650	735	1775	2260	2162	2631		
950	635	685	775	1775	2260	2162	2631		
1000	670	720	815	1775	2260	2162	2631		
1050	715	755	855	1775	2260	2162	2631		
1100	760	790	895	1775	2260	2162	2631		
1150	805	825	935	1775	2260	2162	2631		
1200	850	860	975	1775	2260	2162	2631		
1250	895	895	1015	1775	2260	2162	2631		
1300	940	930	1055	1775	2260	2162	2631		
1350	985	965	1095	1775	2260	2162	2631		
1400	1030	1000	1135	1775	2260	2162	2631		
1450	1075	1035	1175	1775	2260	2162	2631		
1500	1120	1070	1215	1775	2260	2162	2631		
1550	1170	1105	1255	1775	2260	2162	2631		
1600	1220	1140	1295	1775	2260	2162	2631		
1650	1270	1175	1335	1775	2260	2162	2631		
1700	1320	1210	1375	1775	2260	2162	2631		
1750	1370	1245	1415	1775	2260	2162	2631		
1800	1420	1280	1455	1775	2260	2162	2631		
1850	1470	1315	1495	1775	2260	2162	2631		

1900	1520	1350	1535	1775	2260	2162	2631
1950	1570	1385	1575	1775	2260	2162	2631
2000	1620	1420	1615	1775	2260	2162	2631
2050	1670	1455	1655	1775	2260	2162	2631
2100	1720	1490	1695	1775	2260	2162	2631
2150	1770	1525	1735	1775	2260	2162	2631
2200	1820	1560	1775	1775	2260	2162	2631
2250	1870	1595	1815	1775	2260	2162	2631
2300	1920	1630	1855	1775	2260	2162	2631
2350	1970	1665	1895	1775	2260	2162	2631
2400	2020	1700	1935	1775	2260	2162	2631
2450	2070	1735	1975	1775	2260	2162	2631
2500	2120	1770	2015	1775	2260	2162	2631
2550	2170	1805	2055	1775	2260	2162	2631
2600	2220	1840	2095		2260	2162	2631
2650	2270	1875	2135		2260	2162	2631
2700	2320	1910	2175		2260	2162	2631
2750	2370	1945	2215		2260	2162	2631
2800	2420	1980	2255		2260	2162	2631
2850	2470	2015	2295		2260	2162	2631
2900	2520	2050	2335		2260	2162	2631
2950	2570	2085	2375		2260	2162	2631
3000	2620	2120	2415		2260	2162	2631
3050	2670	2155	2455		2260	2162	2631
3100	2720	2190	2495		2260	2162	2631
3150	2770	2225	2535		2260		2631
3200	2820	2260	2575		2260		2631
3250	2870	2295	2615				2631
3300	2920	2330	2655				2631
3350	2970	2365	2695				2631
3400	3020	2400	2735				2631
3450	3070	2435	2775				2631
3500	3120	2470	2815				2631
3550	3170	2505	2855				2631
3600	3220	2540	2895				2631
3650	3270	2575	2935				2631
3700	3320	2610	2975				2631
3750	3370	2645	3015				2631

Maximaler Transfer AC (Alleinerziehende(r) mit Kind u6):
 Regelbedarf + MBZ für Kind u6 + KdU

